

RAPPORT QUALITÉ DE LA FORMATION

HYPNOANALGESIE DANS LE SOIN HOSPITALIER - G3

8.8 / 10

ÉVALUATION PRÉFORMATION POUR LES APPRENANTS 7.9

Motivation ? 7.9



ÉVALUATION À CHAUD POUR LES APPRENANTS 9.1

Matériel 9.4



Méthodes 9.2




Moniteur 9.7



Matière 9.2



Mesure des résultats 8.3




Note générale de la formation ? 8.8



ÉVALUATION À FROID POUR LES APPRENANTS 8.1

Impact de la formation 8.1



QUESTIONNAIRE POUR LES INTERVENANTS 10.0

Organisation de la formation 10.0



ÉVALUATION PRÉFORMATION POUR LES APPRENANTS

Fonction exercée ?

ide

Asd

As

Infirmiere

Aide soignant

Kiné

Accompagnant Éducatif et Social

Amp

Asd

Aide soignante

Ide

Infirmière en salle de reveil

Depuis combien de temps ?

25ans

19 ans

13 ans

7 ans

9 ans

21 ans

5 ans

2016

5 ans

23 ans


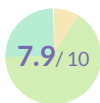
22 ans

18 ans


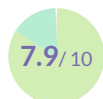
Motivation ?



Quel est votre degré de motivation concernant cette formation ?



Quel impact doit avoir cette formation sur votre travail ?



Quelles sont vos souhaits pour cette formation ?

Apprendre la pratique de l'hypnose découvrir comment l'emmener dans une pratique de soins

mettre en pratique pro et personnel

Acquisition de compétences

Acquérir des compétences

Apprendre le fonctionnement et savoir le mettre en place dans mon service.

Outils pour mieux accompagner les patients dans l'approche de la douleur et du stress

Apprendre afin de le transmettre à l'équipe et de le mettre en pratique.

Passer par l'hypnose afin d'éviter un traitement

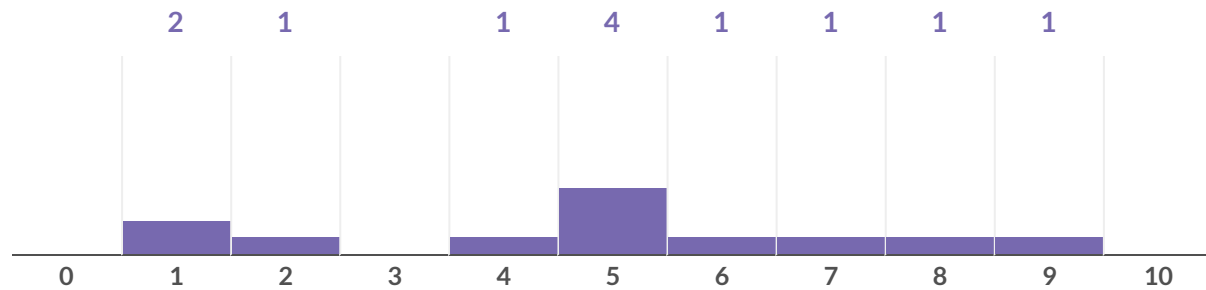
Pouvoir obtenir des outils pour les appliquer au sein de mon service auprès de mes patients

Pouvoir mettre encore plus en pratique mes acquis

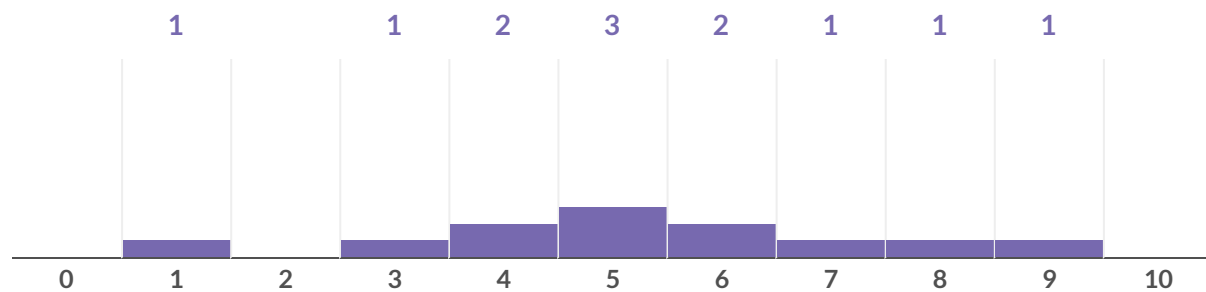
Avoir des outils

Avoir des outils pour accompagner l'anxiété et la douleur des patients

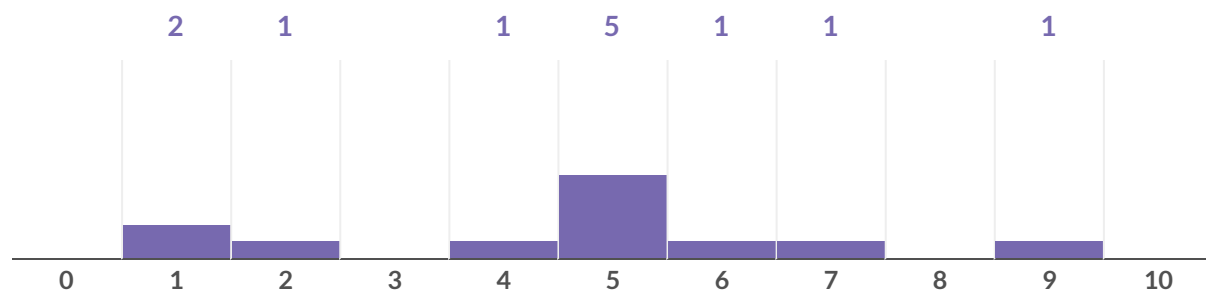
Évaluez vos compétences : Maîtriser des techniques d'hypnoalgésie simple agissant sur les symptômes douloureux et anxieux



Évaluez vos compétences : Développer l'hypnose conversationnelle



Évaluez vos compétences : S'approprier les techniques d'hypnoalgésie

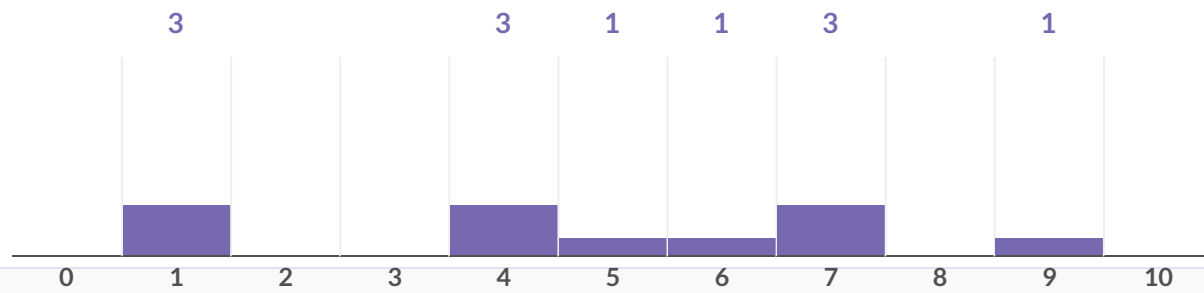


Évaluez vos compétences : Comprendre les phénomènes



hypnotiques dans la pratique hospitalière

10

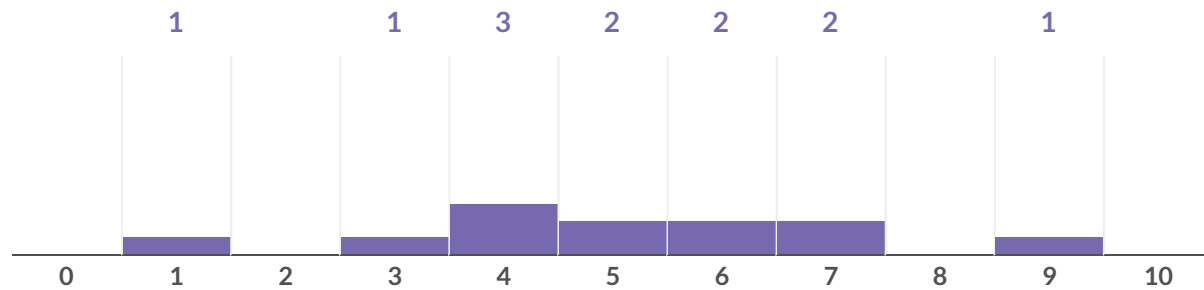


Évaluez vos compétences : Créer un contexte favorable à l'accompagnement hypnotique



5.1 /

10

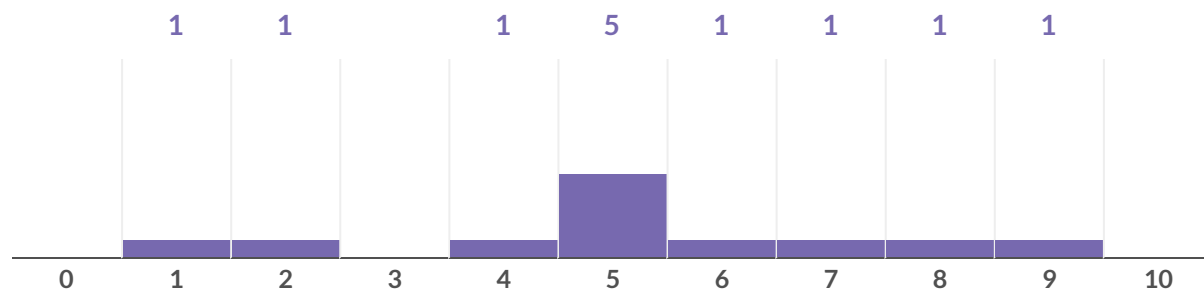


Évaluez vos compétences : Mieux maîtriser le langage verbal et non verbal de l'hypnose



5.2 /

10

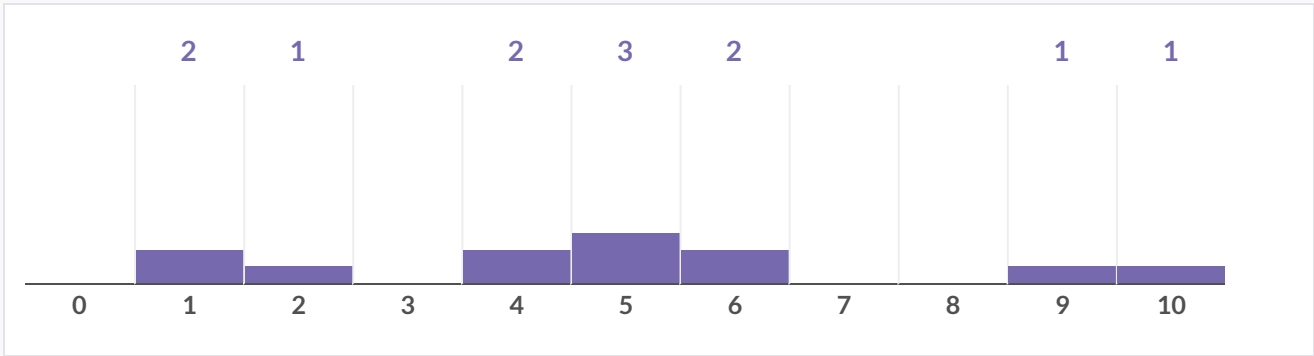


Évaluez vos compétences : Mettre en œuvre l'hypnoalgésie dans les services de soins et le suivi ambulatoire



4.8 /

10



Souhaitez vous nous faire part d'une / d'autres informations ?

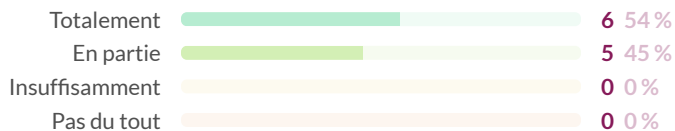
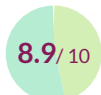
Ras

ÉVALUATION À CHAUD POUR LES APPRENANTS


Matériel

9.4 / 10

a. Les supports de cours (papiers et / ou extranet) étaient-ils clairs et bien présentés ?



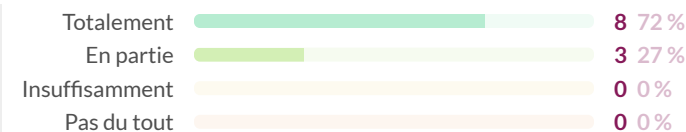
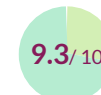
b. Les équipements et la salle durant la formation étaient-ils en bon état de fonctionnement ?




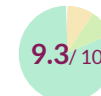
Méthodes

9.2 / 10


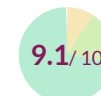
a. Les méthodes d'enseignement utilisées étaient-elles adaptées et efficaces ?



b. La formation a-t-elle été interactive et encourageant la participation des apprenants ?



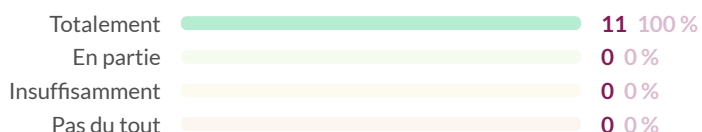
c. Les exercices pratiques ont-ils été pertinents et utiles pour la compréhension de l'hypnoalgésie ?




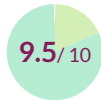
Moniteur

9.7 / 10


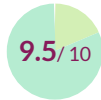
a. Le formateur était-il compétent et bien informé sur le sujet ?



b. Le formateur a-t-il répondu aux questions de manière claire et précise ?



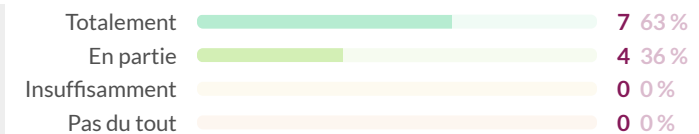
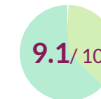
c. Le formateur a-t-il su créer un environnement d'apprentissage positif et encourageant ?



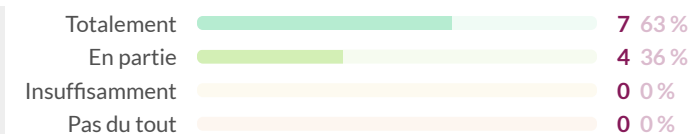
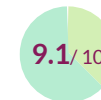
Matière




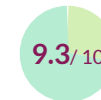
a. Les informations présentées étaient-elles pertinentes et utiles ?



b. La formation a-t-elle couvert tous les aspects importants de l'hypnoanalgésie ?




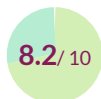
c. La formation était-elle présentée de manière structurée et compréhensible ?




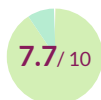
Mesure des résultats




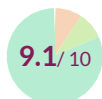
a. Avez-vous acquis de nouvelles compétences ou connaissances grâce à cette formation ?



b. Pensez-vous pouvoir appliquer ce que vous avez appris dans votre pratique professionnelle ?



c. Recommanderiez-vous cette formation en hypnoalgésie à d'autres professionnels de santé ?



Quels sont les points forts de cette formation ?

Beaucoup d'interaction entre le formateur et les soignants d'où une bonne cohésion dans le groupe
Mise en situation et cas concrets permettant de faire des liens avec notre pratique quotidienne

Petit Groupe dans l'échange Pour tous les soignants

Imagination

Relaxante intéressante

Jeu de rôle, vidéo, anecdotes. Très bonne formatrice.

L'interaction La vie qui anime la formatrice

Isabelle et son expérience

Ludique


Quels sont les points faibles de cette formation ?

Interruption de 2 mois entre les 2 sessions

Trop longue

Ne pas s'exercer sur des "vrais" patients

Note générale de la formation ?



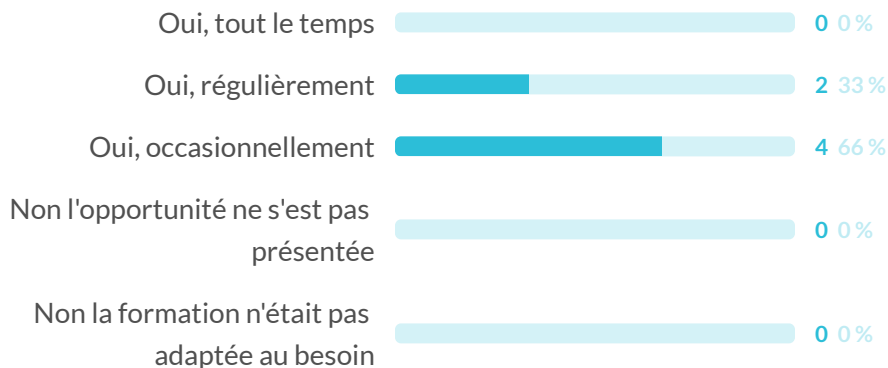
Autres remarques

Prévoir un retour d'expérience du terrain après notre mise en pratique

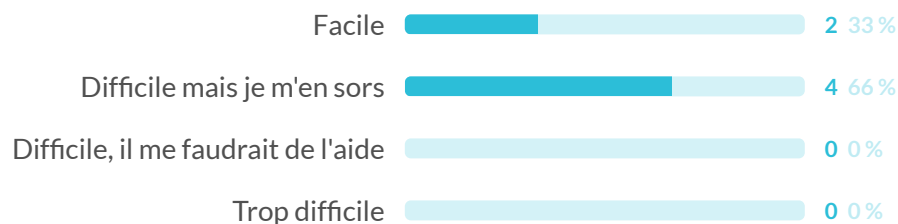
Il faudrait que les 2 sessions soit 1 mois d'écart et pas 2 mois car c'est trop long

ÉVALUATION À FROID POUR LES APPRENANTS

Avez vous pu mettre en pratique les connaissances acquises ?




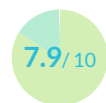
L'application concrète des connaissances vous paraît-elle ?



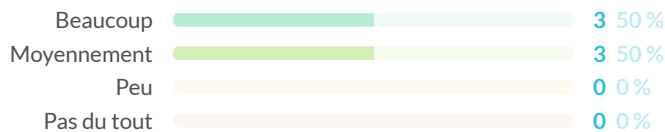
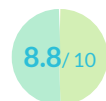
Impact de la formation



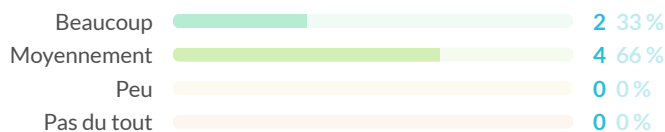
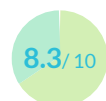
Cette formation a-t-elle accrue votre efficacité ?



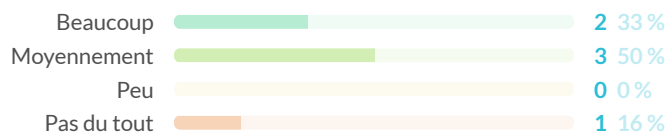
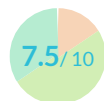
La formation a-t-elle simplifié votre travail ?



La formation a-t-elle permis d'améliorer votre relation avec vos patients ?



Cette formation vous a-t-elle permis de gagner du temps ?



Quels sont avec le recul les éléments les plus utiles de la formation ?

Les elements les plus utiles sont obtenir le yes set. La phase de transition et le Vakog

L'hypnose conversationnel, les postures pour être à l'écoute, prendre le temps, impliquer le patient dans le soin. Prendre le temps de "partir" du patient, de ses attentes, créer une collaboration et proposer un temps pour lui s'il le souhaite. Prendre le temps de dire, d'expliquer les soins

Écoute sans jugement. Bienveillance dans la relation avec le patient. Partir dans l'imaginaire est possible dans quasi toutes les situations.

Plus plus

Quels pourraient être les prolongements nécessaires à la formation ?

Plus de pratique en groupe

Refaire un retour de pratique à posteriori

Pour un public Alzheimer

Un retour d'expérience en direct avec le groupe et la formatrice

Une pratique plus accrue, pourquoi pas avec des patients

Autres remarques

Entre les 2 sessions ,qu il y a 1 mois de separation et non 2 mois car c est difficile de se remettre en pratique...


Un bien être pour le soignant qui se permet de prendre le temps de prendre soin et des retours gratifiante et encourageant des patients.

QUESTIONNAIRE POUR LES INTERVENANTS


Organisation de la formation

10.0 / 10


Les conditions matérielles étaient adaptées ?



Le groupe de stagiaire était adapté (taille, niveau...)?




La coordination avec l'organisme s'est bien passée ?




À ce jour, considérez-vous maîtriser les objectifs du programme ?

8.9 / 10


Maîtriser des techniques d'hypnoalgésie simple agissant sur les symptômes douloureux et anxieux




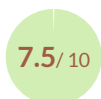
Développer l'hypnose conversationnelle




S'approprier les techniques d'hypnoalgésie



Comprendre les phénomènes hypnotiques dans la pratique hospitalière





Si certains objectifs ne sont pas atteints, quelles en sont les causes ?

Que proposez pour améliorer les résultats ?

Quels sont vos remarques / besoins pour une prochaine session de formation sur le même sujet ?

Bien que plusieurs groupes se forment pour créer une dynamique d'équipe